









রবিলাউয়েরআবহাওয়া পঞ্জিকা:বগুড়া অঞ্চল (জেলা সমূহঃ পাবনা, সিরাজগঞ্জ, বগুড়া, জয়পুরহাট)

অঞ্চলঃ বগুড়া	লাউ (রবি মৌসুম)																জীবনকাল		
মাস	অক্টোবর (আশ্বিন-কার্তিক)				নভেম্বর (কার্তিক-অগ্রঃ)				ডিসেম্বর (অগ্রহায়ণ-পৌষ)				জানুয়ারি (পৌষ-মাঘ)				ফেব্রু		
প্রমানসপ্তাহ	৪০	৪১	৪২	৪৩	৪৪	৪৫	৪৬	৪৭	৪৮	৪৯	৫০	৫১	৫২	১	২	৩	৪	৫	৬
বৃষ্টিপাত (মিমি)	৫১.০	৪২.০	২৫.০	১৮.০	৫.০	৫.০	০.০	০.০	৩.০	০.০	৩.০	০.০	৪.০	০.০	২.০	২.০	১.০	১.০	১.০
সর্বোচ্চ তাপমাত্রা (°সেঃ)	৩২.১	৩২.৩	৩২.০	৩১.৬	৩১.০	৩০.৭	৩০.১	২৯.৭	২৮.৯	২৭.৭	২৬.৩	২৫.০	২৫.৭	২৪.০	২৪.০	২৪.৩	২৫.৪	২৫.৯	২৫.৯
সর্বনিম্ন তাপমাত্রা (°সেঃ)	২৫.০	২৪.০	২৩.৪	২১.৭	২১.০	১৯.৯	১৮.৩	১৭.৩	১৫.৭	১৫.০	১৪.১	১২.০	১৩.৪	১২.০	১১.৪	১১.৪	১২.০	১২.৯	১২.৯
গড় তাপমাত্রা (°সেঃ)	২৮.৬	২৮.২	২৭.৭	২৬.৭	২৬.০	২৫.৩	২৪.২	২৩.৫	২২.৩	২১.৪	২০.২	১৮.৭	১৯.৬	১৮.১	১৭.৭	১৭.৯	১৮.৭	১৯.৪	১৯.৪
সর্বোচ্চ আপেক্ষিক আদ্রতা (%)	৯৬.০	৯৬.০	৯৫.৭	৯৫.১	৯৪.৩	৯৪.৬	৯৪.১	৯৩.৯	৯৩.৯	৯৩.৭	৯৪.৬	৯৪.৩	৯৪.৬	৯৪.১	৯৪.৩	৯৪.৩	৯৩.৯	৯৩.১	৯৩.১
সর্বনিম্ন আপেক্ষিক আদ্রতা (%)	৬৮.৭	৬৬.০	৬২.১	৫৭.৯	৫৫.৬	৫২.৪	৪৯.৯	৪৮.৩	৪৭.০	৪৮.১	৫০.৬	৫০.৬	৫০.০	৫০.৯	৪৯.০	৪৭.৭	৪৬.০	৪৪.৯	৪৪.৯
গড় আপেক্ষিক আদ্রতা (%)	৮২.৪	৮১.০	৭৮.৯	৭৬.৫	৭৫.০	৭৩.৫	৭২.০	৭১.১	৭০.৫	৭০.৯	৭২.৬	৭২.৫	৭২.৩	৭২.৫	৭১.৭	৭১.০	৭০.০	৬৯.০	৬৯.০
সূর্যালোক ঘণ্টা (ঘণ্টা)	৪৪.০	৪৮.০	৫৪.০	৫৭.০	৫২.০	৫৫.০	৫৫.০	৫৬.০	৫৬.০	৫৪.০	৪৮.০	৪৯.০	৪৬.০	৪৪.০	৪৪.০	৪৬.০	৫০.০	৫০.০	৫০.০
বাতাসের দিক (ডিগ্রী)	১৭০	১৮৪	১৯৯	১৯৮	১৮৬	২০০	২০২	২০৫	২১৭	২২২	২৩২	২৪৯	২৪৮	২৫৮	২৪৭	২৩৯	২৫২	২৪৯	২৪৯
বাতাসের গতি (কিমি./ঘণ্টা)	৫.০	৫.০	৫.০	৪.৪	৪.৪	৩.৭	৩.৭	৩.৭	৩.৭	৩.৭	৩.৯	৩.৭	৩.৭	৪.৩	৫.৪	৪.৮	৫.০	৫.৪	৫.৪
																			
ধাপ সমূহ	অঙ্কুরোদগম অণুচারা রোপণ				অঙ্গজ বৃদ্ধি				ফুল ও ফল ধারণ				ফসল উ						
অনুকূল আবহাওয়া																			

তাপমাত্রা	দিনের বেলায় ২০-২৮°সে. রাতের বেলায় ১৮-২৩°সে. (জাতভেদে ভিন্নত আছে)		
আপেক্ষিক আদ্রতা	৫০-৮০%		
মাটির তাপমাত্রা	২২-২৫°সে		
সূর্যালোক ঘণ্টা	৬-৮ ঘণ্টা		
রোগবাহাইয়ের প্রাদুর্ভাবের উপযুক্ত আবহাওয়া:			
মাছি পোকা			তাপমাত্রা: ২৫-৩০°সে. আপেক্ষিক আদ্রতা: ৬০-৯১%
জাবপোকা	তাপমাত্রা: ২২-৩০°সে. আপেক্ষিক আদ্রতা: ৬০-৮৫%		
পামকিনবিটল	তাপমাত্রা: ২৫-৩২°সে. আপেক্ষিক আদ্রতা: ৬৫-৮০%		
পাউডারীমিলডিউ	তাপমাত্রা: ২২-২৭°সে., নিম্ন আদ্রতা দিনের বেলায়, এবং উচ্চ আদ্রতা রাতের বেলা		
ডাউনীমিলডিউ	তাপমাত্রা: ২৫-৩২°সে., উচ্চ আদ্রতা (৭৫-৯৫%)		
ঢলে পড়া রোগ	২২-২৭°সে. তাপমাত্রা (বায়ুমন্ডল), ২৪°সে এর বেশী তাপমাত্রা মাটির, ৭০-৮০% আদ্রতা (মাটির)		
ড্যান্ডি অফ	তাপমাত্রা: ২৫-২৭°সে., ৭০-৮০% আদ্রতা (মাটির)		
এন্থাকনোজ	২৫-৩২°সে তাপমাত্রা, উচ্চ আদ্রতা (৭০-৮৫%) এবং ধরাবাহিকভাবে কয়েকদিন বৃষ্টিপাত বেশী হলে প্রাদুর্ভাব বাড়ে		
আবহাওয়া সতর্কবার্তা			
বৃষ্টিপাত (মিমি.)	৩০-৪০ মি. মি.		১৫-২০ মি. মি. এর বেশী
মেঘাচ্ছন্ন আবহাওয়া	মেঘাচ্ছন্ন অবস্থা		
খরা	অতিরিক্ত শুষ্ক আবহাওয়ায় জন্য সৃষ্ট খরা		
ভেজা থাকার সময় কাল	২-৫ দিন		
শিলাবৃষ্টি	মৌসুম শেষে শিলাবৃষ্টি		
প্রবল বাতাস	৪০ কি. মি./ঘণ্টা		
তাপমাত্রা (°সে.)	>৩২°সে		

খরিপ লাউয়ের আবহাওয়া পঞ্জিকা: বগুড়া অঞ্চল (জেলা সমূহ: পাবনা, সিরাজগঞ্জ, বগুড়া, জয়পুরহাট)

অঞ্চল: বগুড়া	লাউ (খরিপ মৌসুম)											জীবনকাল: ১১০-১২০ দিন					
	মার্চ (ফাল্গুন-চৈত্র)				এপ্রিল (চৈত্র-বৈশাখ)				মে (বৈশাখ-জ্যৈষ্ঠ)			জুন (জ্যৈষ্ঠ-আষাঢ়)					
মাস	১০	১১	১২	১৩	১৪	১৫	১৬	১৭	১৮	১৯	২০	২১	২২	২৩	২৪	২৫	২৬
প্রমানসপ্তাহ	১০	১১	১২	১৩	১৪	১৫	১৬	১৭	১৮	১৯	২০	২১	২২	২৩	২৪	২৫	২৬
বৃষ্টিপাত (মিমি)	৪.০	৯.৫	১৩.৫	২০.৫	২৫.০	২১.০	৩১.৫	৪২.৫	৪৬.০	৫৫.৫	৫৫.৫	৭৫.৫	৭০.০	৭২.৫	৮৬.৫	৮১.০	৭৭.৫
সর্বোচ্চ তাপমাত্রা (°সেঃ)	৩১.৫	৩২.৩	৩৩.৪	৩৩.২	৩৩.৯	২৪.৬	৩৪.১	৩৩.৮	৩৩.৬	৩৩.৭	৩৩.৭	৩৩.২	৩৩.৫	৩৩.৪	৩২.৮	৩২.২	৩২.২
সর্বনিম্ন তাপমাত্রা (°সেঃ)	১৮.৬	১৯.৮	১৯.৮	২১.৮	২২.৯	২৩.৫	২৩.৭	২৩.৬	২৩.৭	২৪.২	২৪.৬	২৪.৯	২৫.৪	২৫.৮	২৫.৯	২৬.২	২৬.২
গড় তাপমাত্রা (°সেঃ)	২৫.০	২৬.১	২৬.১	২৭.৫	২৮.৪	২৯.০	২৮.৯	২৮.৭	২৮.৬	২৮.৯	২৯.২	২৯.০	২৯.৪	২৯.৬	২৯.৩	২৯.২	২৯.২
সর্বোচ্চ আপেক্ষিক আদ্রতা (%)	৮৯.৯	৮৯.২	৮৯.৬	৯০.৩	৯১.৩	৯১.৪	৯১.৪	৯১.৭	৯২.৩	৯২.৮	৯২.৯	৯৩.৫	৯৩.৮	৯৪.০	৯৪.৫	৯৪.৪	৯৪.৭
সর্বনিম্ন আপেক্ষিক আদ্রতা (%)	৩৫.৫	৩৫.৯	৩৮.৯	৪৪.৫	৪৫.৯	৪৭.১	৫২.০	৫৫.১	৫৬.৭	৫৬.৮	৬০.৪	৬০.৫	৬৫.০	৬৬.৭	৬৯.৯	৭১.৫	৭২.৯
গড় আপেক্ষিক আদ্রতা (%)	৬২.৭	৬২.৫	৬৪.৩	৬৭.৪	৬৮.৬	৬৯.২	৭১.৭	৭৩.৪	৭৪.৫	৭৫.৭	৭৬.৭	৭৮.৫	৭৯.৪	৮০.৩	৮২.২	৮৩.০	৮৩.৮

সূর্যালোক ঘণ্টা (ঘণ্টা)	৫৫.০	৫৮.০	৫৫.৫	৫২.৫	৫৩.৫	৫৪.০	৫৫.০	৫৪.৫	৫১.৫	৪৮.০	৪৮.০	৪২.৫	৪২.০	৩৮.৫	৩১.০	২৬.০	২৬.০
বাতাসের দিক (ডিগ্রী)	২৩০	২২৩	২০৬	১৮৮	১৮১	১৭৫	১৬৭	১৫৬	১৫৯	১৬৪	১৫৬	১৫৫	১৫৭	১৬১	১৫৭	১৫৭	১৫৮
বাতাসের গতি (কিমি./ঘণ্টা)	৫.৪	৫.৭	৬.২	৬.৫	৬.৫	৬.৬	৬.৬	৬.৭	৬.৮	৬.৫	৬.৪	৬.১	৫.৮	৫.৬	৬.৩	৬.৫	৬.৫
																	
ধাপ সমূহ	অঙ্কুরোদগম ও চারা রোপণ			অঙ্কুর বৃদ্ধি			ফুল ও ফল ধারণ			ফসল উত্তোলন							
অনুকূল আবহাওয়া																	
তাপমাত্রা	দিনের বেলায় ২০-২৮°সে. রাতের বেলায় ১৮-২৩°সে. (জাতভেদে ভিন্নতা আছে)																
আপেক্ষিক আদ্রতা	৫০-৮০%																
মাটির তাপমাত্রা	২২-২৫°সে																
সূর্যালোক ঘণ্টা	৮-১০ ঘণ্টা																
রোগবালাইয়ের প্রাদুর্ভাবের উপযুক্ত আবহাওয়া:																	
মাছি পোকা	তাপমাত্রা: ২৫-৩০°সে. আপেক্ষিক আদ্রতা: ৬০-৮৫%																
জাবপোকা	তাপমাত্রা: ২২-৩০°সে. আপেক্ষিক আদ্রতা: ৬০-৮৫%																
পামকিনবিটল	তাপমাত্রা: ২৫-৩২°সে. আপেক্ষিক আদ্রতা: ৬৫-৮০%																
পাউডারীমিলডিউ	তাপমাত্রা: ২২-২৭°সে., নিম্ন আদ্রতা দিনের বেলায়, এবং উচ্চ আদ্রতা রাতের বেলা																
ডাউনীমিলডিউ	তাপমাত্রা: ২৫-৩২°সে., উচ্চ আদ্রতা (৭৫-৯৫%)																
ঢলে পড়া রোগ	২২-২৭°সে. তাপমাত্রা (বায়ুমন্ডল), ২৪°সে এর বেশী তাপমাত্রা মাটির, ৭০-৮০% আদ্রতা (মাটির)																
ড্যান্ডি অফ	তাপমাত্রা: ২৫-২৭°সে., ৭০-৮০% আদ্রতা (মাটির)																
এন্থ্রাকনোজ	২৫-৩২°সে তাপমাত্রা, উচ্চ আদ্রতা (৭০-৮৫%) এবং ধরাবাহিকভাবে কয়েকদিন বৃষ্টিপাত বেশী হলে প্রাদুর্ভাব বাড়ে																
আবহাওয়া সতর্কবার্তা																	
বৃষ্টিপাত (মিমি.)	আগাম বৃষ্টিপাত ১০-১৫ মিমি.						৪০ মিমি. বা তার বেশী										
মেঘাচ্ছন্ন আবহাওয়া	মেঘাচ্ছন্ন অবস্থা																
খরা	শুষ্ক আবহাওয়ায় সৃষ্ট খরা																
ভেজা থাকার সময় কাল	২-৫ দিন																
শিলাবৃষ্টি	আগাম বৃষ্টির সাথে শিলাবৃষ্টি																
প্রবল বাতাস	৪০ কিমি./ঘণ্টা বা তার বেশী																
তাপমাত্রা (°সে.)	৩৫ - ৩৭°সে																