








বরইয়ের শুটিমোল্ড রোগের আবহাওয়া পঞ্জিকাঃ খুলনা (জেলাসমূহঃখুলনা, সাতক্ষীরা, বাগেরহাট ও নড়াইল), বাংলাদেশ।

অঞ্চলঃ খুলনা		বরই																												সময়কালঃ ২২৪ দিন																						
আবহাওয়া সতর্কতা	মাস	জুলাই(আষাঢ়-শ্রাবণ)	আগষ্ট(শ্রাবণ-ভাদ্র)							সেপ্টেম্বর(ভাদ্র-আশ্বিন)							অক্টোবর(আশ্বিন-কার্তিক)							নভেম্বর(কার্তিক-অগ্রহণ)							ডিসেম্বর(অগ্রহণ-পৌষ)							জানুয়ারী(পৌষ-মাঘ)							ফেব্রুয়ারী(মাঘ-ফাল্গুন)							মার্চ(ফাল্গুন-চৈত্র)
	সর্বোচ্চ তাপমাত্রা (°সে)	>২৮°সে																																																		
	সর্বোচ্চ তাপমাত্রা (°সে)	>১৬°সে																																																		
	সর্বোচ্চ আপেক্ষিক আদ্রতা(%)	> ৯৫ %																																																		
	সর্বোচ্চ আপেক্ষিক আদ্রতা(%)	> ৪৬ %																																																		
	বৃষ্টিপাত(মি.মি.)	>৩০ মি.মি																																																		
সাপ্তাহিক সাপ্তাহিক আবহাওয়া	প্রমাণসপ্তাহ (Std. week)	৩০	৩১	৩২	৩৩	৩৪	৩৫	৩৬	৩৭	৩৮	৩৯	৪০	৪১	৪২	৪৩	৪৪	৪৫	৪৬	৪৭	৪৮	৪৯	৫০	৫১	৫২	১	২	৩	৪	৫	৬	৭	৮	৯																			
	বৃষ্টিপাত(মি.মি.)	৭৭	৮০	৬৯	৭৭	৬৩	৬১	৬৬	৬৫	৬০	৭৭	৪১	৩৯	৩২	২৭	১০	১৩	৮	৩	৪	১	৪	০	১	৩	২	০	৪	৬	৭	৫	১৪	৭																			
	সর্বোচ্চ তাপমাত্রা (°সে.)	৩২.১	৩২.১	৩২.১	৩২.০	৩২.৪	৩২.৫	৩২.১	৩২.৩	৩২.৮	৩২.৮	৩২.৭	৩২.৭	৩২.৪	৩১.৭	৩১.০	৩১.০	৩০.১	২৯.৫	২৮.৫	২৭.৭	২৭.০	২৬.০	২৫.৬	২৫.০	২৫.০	২৫.৮	২৬.২	২৭.০	২৭.৭	২৯.০	৩০.১	৩১.০																			
	সর্বোচ্চ তাপমাত্রা (°সে.)	২৬.১	২৬.০	২৬.৪	২৬.১	২৬.৪	২৬.২	২৬.০	২৬.০	২৬.০	২৫.৮	২৫.৫	২৫.০	২৪.২	২২.৫	২১.৫	২০.৬	১৯.৩	১৮.০	১৬.৩	১৫.৩	১৪.৫	১৩.৮	১২.৬	১২.২	১২.২	১২.৭	১২.৪	১৩.৯	১৪.৫	১৬.২	১৭.০	১৮.১																			
	সর্বোচ্চ আপেক্ষিক আদ্রতা(%)	৯৫.৮	৯৫.৬	৯৫.৬	৯৬.১	৯৬.০	৯৫.৯	৯৬.২	৯৬.৫	৯৬.৭	৯৬.৭	৯৬.৮	৯৬.৫	৯৬.২	৯৬.৩	৯৬.০	৯৫.৬	৯৫.৯	৯৫.৮	৯৫.৫	৯৪.৭	৯৫.৭	৯৫.৮	৯৫.৭	৯৫.৪	৯৫.২	৯৪.৯	৯৪.৯	৯৫.১	৯৪.৫	৯৪.৩	৯৪.৩	৯৩.৭																			
	সর্বোচ্চ আপেক্ষিক আদ্রতা(%)	৭৫.৫	৭৪.৮	৭৪.৫	৭৫.১	৭৩.৭	৭৩.৭	৭৪.০	৭৩.৭	৭১.৬	৭০.২	৬৯.২	৬৫.৬	৬৩.৩	৫৯.২	৫৭.৪	৫৩.৯	৫১.৩	৪৯.০	৪৬.৭	৪৭.৩	৪৮.৮	৪৯.২	৪৭.৮	৪৮.৭	৪৬.৯	৪৬.৮	৪৪.৩	৪৪.৯	৪৩.৪	৪৩.৯	৪১.৮	৪০.৭																			
	সূর্যালোকঘন্টা(ঘন্টা)	২৯.০	৩০.০	২৯.৫	৩১.০	৩২.৫	৩১.৫	৩২.০	৩৪.৫	৩৬.০	৩৮.০	৪১.৫	৪৭.৫	৪৯.৫	৫২.৫	৪৮.৫	৫৩.৫	৫২.৫	৫৩.৫	৫৩.০	৫২.০	৪৯.৫	৪৮.০	৪৮.৫	৪৭.০	৪৬.৫	৪৯.৫	৫৩.৫	৫২.৫	৫৩.৫	৫৫.৫	৫৭.৫																				
ধাপসমূহ																																																				
	পুষ্প মঞ্জুরী বের হওয়া	ফুল ও ফল ধারণ														ফলের বৃদ্ধি							ফলের পরিপক্ব হওয়া ও সংগ্রহ																													
জীবন চক্র																																																				
															শুটিমোল্ড																																					