





আবহাওয়া ভিত্তিক কৃষি বিষয়ক বুলেটিন  
জেলা: বান্দরবান

		
		
<p>কৃষি আবহাওয়া তথ্য পদ্ধতি উন্নতকরণ প্রকল্প কম্পোনেন্ট সি-বিডব্লিউসিএসআরপি কৃষি সম্প্রসারণ অধিদপ্তর</p>		
তারিখ: (২২ মার্চ, ২০২০) বুলেটিন নং ১৩০	২২ মার্চ হতে ২৬ মার্চ, ২০২০ পর্যন্ত কৃষি আবহাওয়া বিষয়ক বুলেটিন	

গত ৪ দিনের আবহাওয়া পরিস্থিতি ১৮ মার্চ হতে ২১ মার্চ, ২০২০ তারিখ পর্যন্ত

আবহাওয়ার স্থিতিমাপ(প্যারামিটার)	১৮ মার্চ	১৯ মার্চ	২০ মার্চ	২১ মার্চ	সীমা
বৃষ্টিপাত (মি.মি)	০.০	০.০	০.০	০.০	০.০-০.০ (০.০)
সর্বোচ্চ তাপমাত্রা (ডিগ্রী সেন্টিগ্রেড)	৩২.১	৩১.০	৩১.০	৩০.৬	৩০.৬-৩২.১
সর্বনিম্ন তাপমাত্রা (ডিগ্রী সেন্টিগ্রেড)	২১.০	২২.০	২২.৬	২২.৫	২১.০-২২.৬
আপেক্ষিক আর্দ্রতা (শতকরা)	৩৭.০-৮৯.০	৩৪.০-৭৫.০	৪১.০-৯৩.০	৬১.০-৯৩.০	৩৪-৯৩
বাতাসের গতিবেগ (কিমি/ ঘন্টা)	৫.৬	৭.৪	১৪.৮	৭.৪	৫.৫৫-১৪.৮
মেঘের পরিমাণ (অঙ্ক)	১	৩	৩	৫	১-৫
বাতাসের দিক	পশ্চিম /উত্তর-পশ্চিম	পশ্চিম /উত্তর-পশ্চিম	পশ্চিম /উত্তর-পশ্চিম	পশ্চিম /উত্তর-পশ্চিম	পশ্চিম /উত্তর-পশ্চিম

বাংলাদেশ আবহাওয়া অধিদপ্তর হতে প্রাপ্ত আগামী ০৫ দিনের আবহাওয়া পূর্বাভাস  
( ২২ মার্চ হতে ২৬ মার্চ, ২০২০) তারিখ পর্যন্ত

আবহাওয়ার স্থিতিমাপ(প্যারামিটার)	সীমা
বৃষ্টিপাত (মিমি)	০.০-০.০ (০.০)
সর্বোচ্চ তাপমাত্রা (ডিগ্রী সেন্টিগ্রেড)	৩১.৫-৩৩.৭
সর্বনিম্ন তাপমাত্রা (ডিগ্রী সেন্টিগ্রেড)	১৫.৮-১৭.৬
আপেক্ষিক আর্দ্রতা (শতকরা)	৩০.০-৮১.০
বাতাসের গতিবেগ (কিমি/ ঘন্টা)	২.৮-৩.৩
মেঘের পরিমাণ (অঙ্ক)	আংশিক মেঘাচ্ছন্ন
বাতাসের দিক	পশ্চিম /উত্তর-পশ্চিম

## কৃষি আবহাওয়া পরামর্শ:

বাংলাদেশ আবহাওয়া অধিদপ্তরের পূর্বাভাস অনুযায়ী আগামী ২৪ ঘণ্টায় জেলার কিছু কিছু জায়গায় অস্থায়ীভাবে দমকা হাওয়াসহ বৃষ্টি/বজ্রসহ বৃষ্টি হতে পারে। দিনের তাপমাত্রা সামান্য হ্রাস পেতে পারে এবং রাতের তাপমাত্রা প্রায় অপরিবর্তিত থাকতে পারে। পরবর্তী ৭২ ঘণ্টায় বৃষ্টি/বজ্রবৃষ্টির প্রবণতা হ্রাস পেতে পারে এবং তাপমাত্রা বৃদ্ধি পেতে পারে। মধ্য মেয়াদি পূর্বাভাস অনুযায়ী আগামী পাঁচ দিন আবহাওয়া শুষ্ক থাকার সম্ভাবনা রয়েছে। বিস্তারিত কৃষি আবহাওয়া পরামর্শ নীচে দেওয়া হলো।

## বোরো ধান:

### কুশি থেকে কাইচ খোড় পর্যায়-

- এডব্লিউডি পদ্ধতি অনুসরণ করে কাইচ খোড়ের আগে পর্যন্ত জমির পানির স্তর ৫-৭ সেমি বজায় রাখুন। কাইচ খোড় পর্যায়ে জমির পানির স্তর ২-৫ সেমি বজায় রাখুন।
- জমি ও সেচ নালা আগাছামুক্ত রাখুন।
- মাজরা পোকাকার আক্রমণ দেখা দিতে পারে। দেখা দিলে নিয়ন্ত্রণের জন্য কার্বোফুরান গুপের বালাইনাশক প্রয়োগ করুন।
- বালাইনাশক প্রয়োগ করার আগে সেচের পানি নিষ্কাশন করে ফেলুন।
- ব্লাস্ট রোগ দেখা দিলে নাটিভো ৭৫ডব্লিউজি/ট্রুপার @ ০.৬ গ্রাম/লিটার পানি অথবা প্রতি লিটার পানিতে ১ মিলি ৩২৫ এসপি এমিস্টার টপ মিশিয়ে স্প্রে করুন।
- বাদামী দাগ রোগের আক্রমণ হলে থিওভিট+পটাশ প্রয়োগ করুন।
- বিকেলে অথবা সকাল ১০.০০ টা থেকে ১১.০০ টার মধ্যে বালাইনাশক প্রয়োগ করুন।
- বৃষ্টিপাতের পর বালাইনাশক প্রয়োগ করুন।

## চীনা বাদাম:

- রোগ বালাই এর আক্রমণ থেকে রক্ষা পেতে নিয়মিত মাঠ পর্যবেক্ষণ করুন। প্রয়োজন অনুযায়ী ব্যবস্থা নিন।
- বর্তমান আবহাওয়ায় থ্রিপস পোকাকার আক্রমণ দেখা দিতে পারে। অনুমোদিত বালাইনাশক প্রয়োগ করুন।
- লিফ মাইনর নিয়ন্ত্রণে প্রতি লিটার পানিতে ক্লোরোপাইরিফস @ ২.৫ মিলি অথবা কুইনালফস @ ২ মিলি মিশিয়ে স্প্রে করুন।
- শোষণ পোকাকার জন্য প্রতি লিটার পানিতে মনোক্রোটোফস @ ১.৬ মিলি অথবা ইমিডাক্লোরোপিড @ ০.৩ মিলি অথবা ডাইমেথয়েট @ ২ মিলি মিশিয়ে স্প্রে করুন।
- টিক্সা রোগের জন্য একরে ম্যানকোজেব @ ৪০০ গ্রাম+কার্বেন্ডাজিম @ ২০০ গ্রাম অথবা হেক্সাকোনাজল @ ৪০০ গ্রাম প্রয়োগ করতে হবে।

## সবজি:

- সেচ প্রদান করুন।
- বর্তমান আবহাওয়ায় মরিচে থ্রিপস ও জাব পোকাকার আক্রমণ দেখা দিতে পারে। অনুমোদিত মাত্রায় বালাইনাশক প্রয়োগ করুন।
- বেগুনে কান্ড ও ফল ছিদ্রকারী পোকাকার আক্রমণ দেখা দিতে পারে। সঠিক ব্যবস্থাপনার জন্য প্রতি একর জমিতে ১০টি ফেরোমন ফাঁদ স্থাপন করুন।
- ফল পর্যায়ে টমেটো ও বেগুনে ব্লাইট রোগ দেখা দিলে ১০ লিটার পানিতে ৩ গ্রাম হারে স্ট্রেপ্টোসাইক্লিন মিশিয়ে প্রয়োগ করুন।

### উদ্যান ফসল:

- রোগ বালাই এর আক্রমণ থেকে রক্ষার জন্য নিয়মিত মাঠ পর্যবেক্ষণ করতে হবে।
- আমের ফল ঝরে যাওয়া থেকে রক্ষার জন্য প্রয়োজনীয় ব্যবস্থা নিতে হবে।
- আমে ফুল আসতে দেবী হলে সেচ প্রদান করতে হবে এবং প্রয়োজন অনুযায়ী ব্যবস্থা নিতে হবে।
- ৩-৪ মাস বয়সী কচি কলাগাছে সিউডোস্টেম উইভিল এর আক্রমণ হলে প্রতি লিটার পানিতে ২ মিলি হারে ক্লোরোপাইরিফস মিশিয়ে স্প্রে করুন।
- আমে পাউডারি মিলডিউ রোগ দেখা দিলে অনুমোদিত বালাইনাশক প্রয়োগ করুন।
- আমগাছ ছাতরা পোকাকার আক্রমণ থেকে রক্ষার জন্য অনুমোদিত মাত্রায় ইমিডাক্লোরোপিড প্রয়োগ করুন।
- কচি আমে হপার পোকাকার আক্রমণ দেখা দিলে ডায়থেন এম ৪৫@২.৫ গ্রাম/লিটার পানি এবং ডায়মেথয়েট @ ১.৫ মিলি/লিটার পানি প্রয়োগ করুন।

### পাট:

- টারমাইট ও ক্রিকেট আক্রান্ত জমিতে বীজতলা তৈরির সময় মাটি শোধন করে নিতে হবে।
- মাটিতে পর্যাপ্ত পরিমাণে আর্দ্রতা থাকলে বীজ বপন শুরু করুন।

### গবাদি পশু:

- গবাদি পশুকে পর্যাপ্ত পানি পান করান। টীকা প্রদানের জন্য বিশেষজ্ঞের পরামর্শ নিন।
- গোয়াল ঘর পরিষ্কার পরিচ্ছন্ন রাখুন।
- চর্মরোগ দেখা দিলে যথাযথ ব্যবস্থা নিন।
- মশার প্রকোপ থেকে গবাদি পশুকে রক্ষা করুন।
- ছাগলের ব্লিষ্টার রোগ দেখা দিলে পশু চিকিৎসকের পরামর্শ নিন।

### হাঁসমুরগী:

- পশু চিকিৎসকের পরামর্শ নিয়ে এক সপ্তাহের বাচ্চাকে রানীক্ষেত রোগের এবং দুই সপ্তাহের বাচ্চাকে গামবোরো রোগের টীকা দেওয়া যেতে পারে।
- থাকার জায়গা পরিষ্কার রাখুন।
- রোগ দেখা দিলে আক্রান্ত হাঁসমুরগী সরিয়ে ফেলুন।

### মৎস্য:

- পুকুরের গভীরতা ১-১.৫ মিটার বজায় রাখুন।
- ভালো মানের খাবার দিন।
- ব্যাকটেরিয়াজনিত রোগ থেকে মাছ রক্ষার জন্য পুকুরে চুন প্রয়োগ করুন।